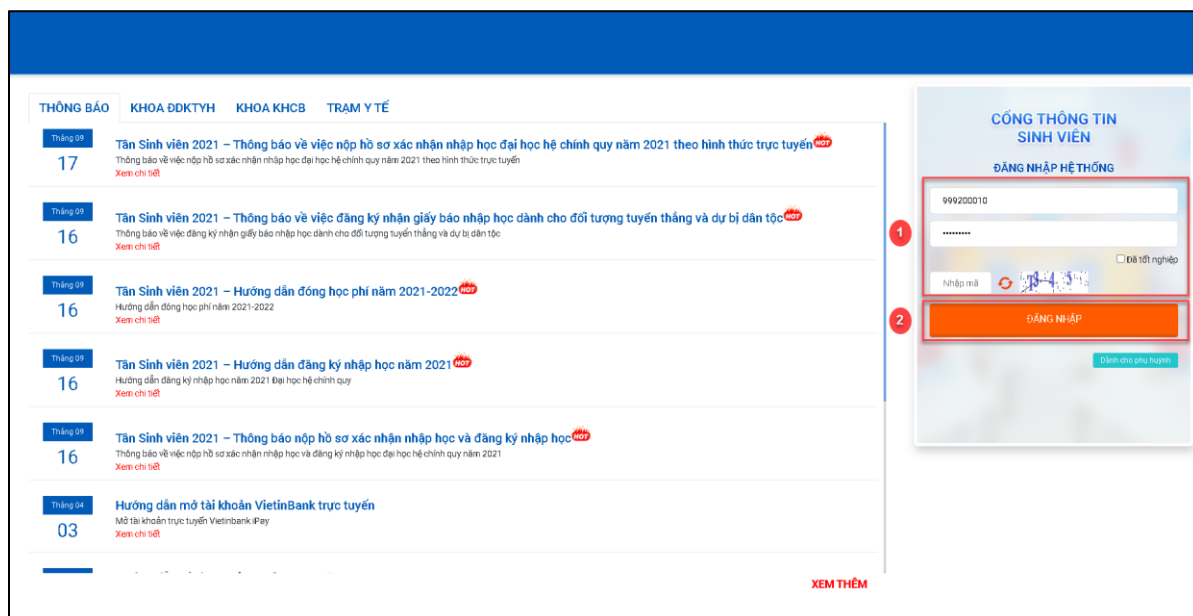


HƯỚNG DẪN SINH VIÊN THANH TOÁN HỌC PHÍ ONLINE BẰNG TÀI KHOẢN NGÂN HÀNG VIETCOMBANK

✦ **Mô tả:** Sinh viên đăng nhập thông tin (Mã sinh viên và Mật khẩu) thông qua cổng thông tin sinh viên và thực hiện đầy đủ các các thao tác theo hướng dẫn bên dưới để thanh toán học phí online

1. Đăng nhập vào cổng sinh viên



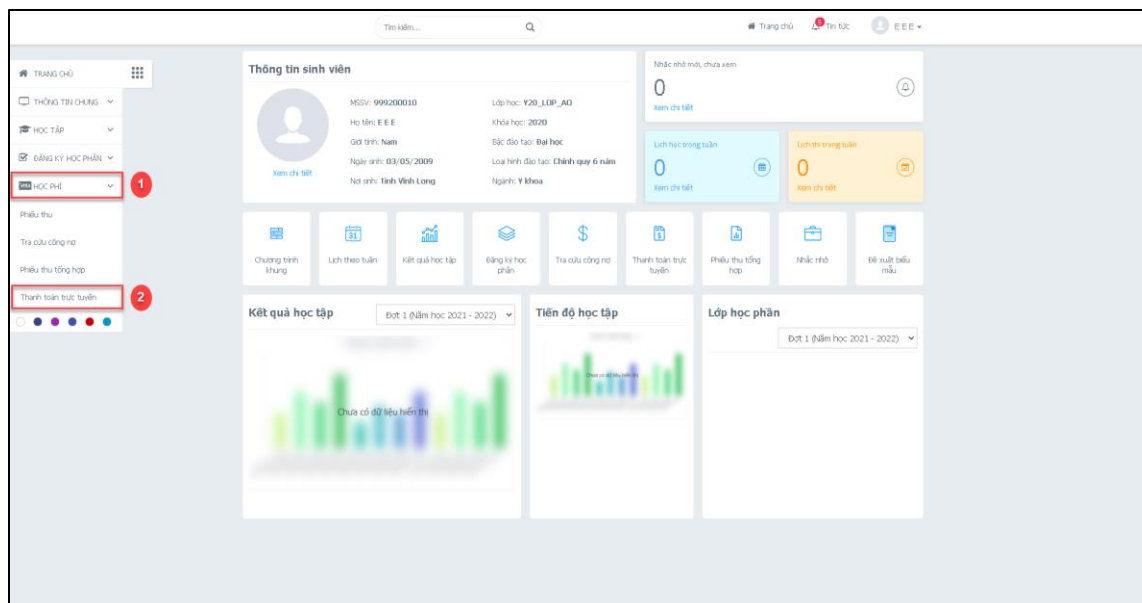
Hình 1

Bước 1: Nhập thông tin Mã sinh viên, mật khẩu và mã bảo mật

Bước 2: Chọn

ĐĂNG NHẬP

2. Chọn chức năng “Thanh toán trực tuyến”



Hình 2

Bước 1: Chọn nhóm chức năng



Bước 2: Chọn chức năng



3. Thanh toán học phí trực tuyến

Thanh toán trực tuyến

<input checked="" type="checkbox"/>	STT	Mã	Nội dung thu	Tín chỉ	Bắt buộc	Số tiền (VND)
<input checked="" type="checkbox"/>	1	BAE10240	Tieng Anh co ban 2	2	✓	1.342.000
<input checked="" type="checkbox"/>	2	PHE10262	Giao duc the chat 2	1	✓	671.000
<input checked="" type="checkbox"/>	3	PFD20105	Nguyen ly tao hinh kien truc	2	✓	1.540.000
<input checked="" type="checkbox"/>	4	DCO20306	Tin hoc chuyen nganh 1	2	✓	1.540.000
<input checked="" type="checkbox"/>	5	DCO20410	Tin hoc chuyen nganh 2	2	✓	1.540.000
<input checked="" type="checkbox"/>	6	SRU10105	Phuong phap hoc dai hoc va nghien cuu khoa hoc	2	✓	1.540.000
<input checked="" type="checkbox"/>	7	PHI10143	Triet hoc Mac - Lenin	3	✓	2.145.000
<input checked="" type="checkbox"/>	8	CMB10534	Ky nang giao tiep - van hoa ung xu va Truyen thong	2	✓	1.430.000
<input checked="" type="checkbox"/>	9	FAP20220	Co so kien truc - Quy hoach 2	3	✓	2.310.000
Tổng thanh toán:						14.058.000

1. Để thanh toán trực tuyến qua ngân hàng **thẻ ATM** phải đăng ký **Thanh toán online**
2. Vui lòng kiểm tra **HẠN MỨC THẺ** trước khi thanh toán
3. Xem hướng dẫn thanh toán **tại đây**
4. Để hủy giao dịch chờ gạch nợ, vui lòng **bấm vào đây**.
5. Khuyến cáo thanh toán qua các loại thẻ ATM nội địa, QR-Code.

Sinh viên xem hướng dẫn hoặc hủy giao dịch không thành công.

2 Vietcombank AGRIBANK

3 THANH TOÁN

Hình 3

Bước 1: Check chọn các khoản thu học phí hay khoản thu ngoài học phí cần thanh toán trực tuyến

Bước 2: Chọn ngân hàng cần thanh toán trực tuyến (nếu chỉ có 1 ngân hàng thì không cần chọn)

Bước 3: Chọn chức năng



4. Thông tin thẻ ngân hàng thanh toán:

The screenshot shows the VNPay payment interface. On the left, under 'Thông tin đơn hàng', the following details are listed: Số tiền thanh toán 14.058.000 VND, Giá trị đơn hàng 14.058.000 VND, Phí giao dịch 0 VND, Mã đơn hàng 49a6a337adf448edaa9d1a00532c6ce1, and Nhà cung cấp VCB - TRƯỜNG ĐẠI HỌC KIẾN TRÚC ĐÀ NẴNG. On the right, the title is 'Thanh toán qua Ngân hàng Vietcombank' with the sub-header 'Internet Banking'. Below this, it says 'Bấm "Tiếp tục" để thực hiện Thanh toán qua Ngân hàng' and provides a link 'Điều kiện sử dụng dịch vụ'. At the bottom of the right section, there are two buttons: 'Hủy' and 'Tiếp tục', with the 'Tiếp tục' button highlighted by a red border. The top right corner shows a timer 'Giao dịch hết hạn sau 14 : 12' and a language selector 'En'. The bottom of the page contains contact information: phone number 1900.5555.77, email hotrovnipay@vnpay.vn, and security logos for 'secure GlobalSign' and 'PCI DSS Compliant'.

Hình 4

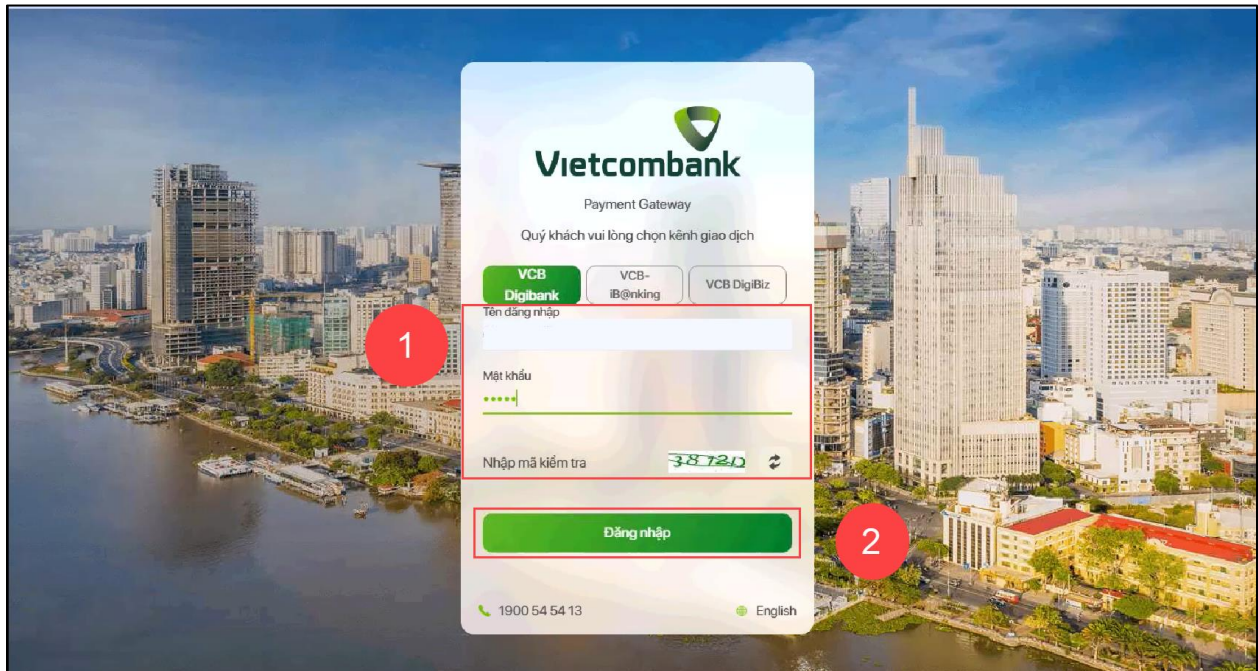
Bước 1: Bấm vào nút  để tiến hành thanh toán

Bước 2: Giao diện đăng nhập app Vietcombank xuất hiện, điền thông tin app ngân hàng và đăng nhập

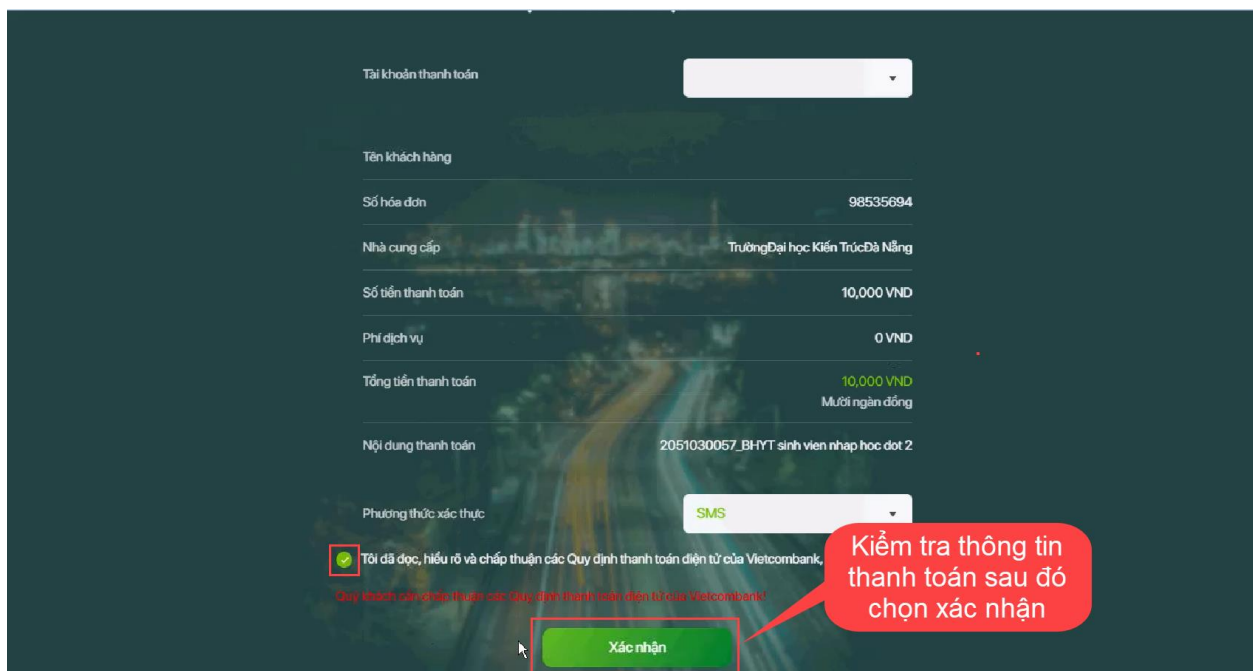
Bước 3: Sau khi đăng nhập sẽ hiển thị màn hình thanh toán, kiểm tra thông tin thanh toán, tick vào nút chấp thuận các quy định thanh toán của ngân hàng, sau đó bấm vào nút xác nhận

Bước 4: Ngân hàng gửi mã OTP về số điện thoại đăng ký ngân hàng, nhập mã OTP sau đó chọn xác nhận để hoàn tất thanh toán.

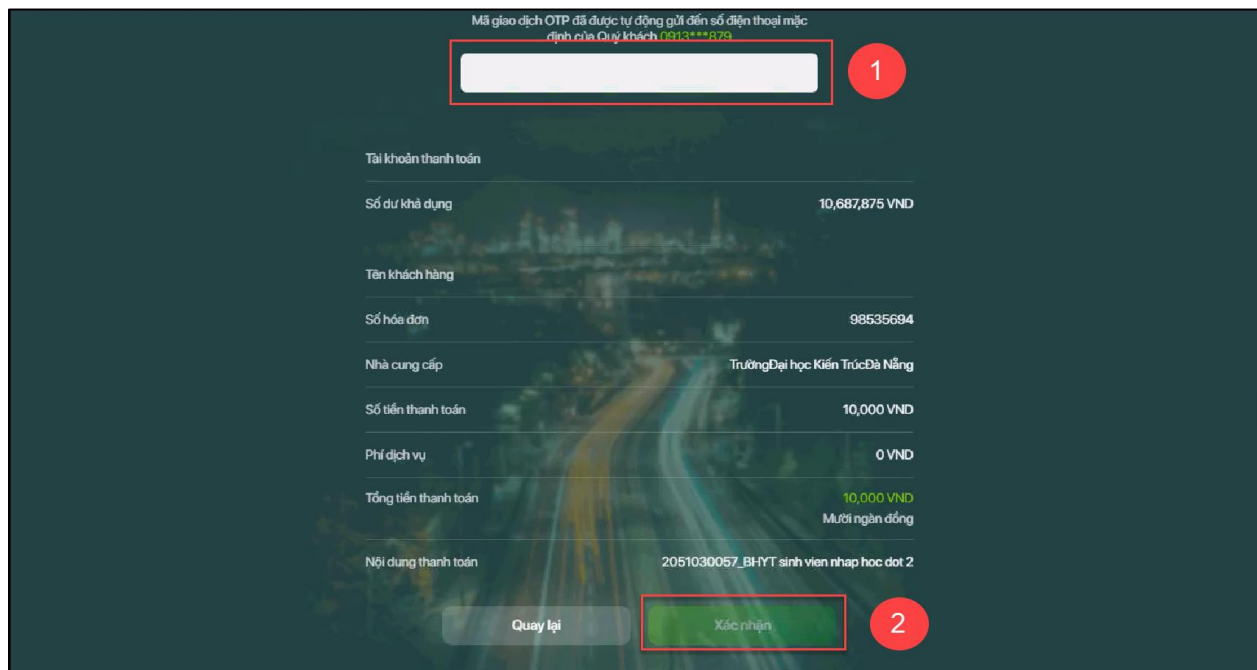
Bước 5: Sau khi thanh toán thành công, công sinh viên sẽ gửi về thông báo thanh toán thành công.



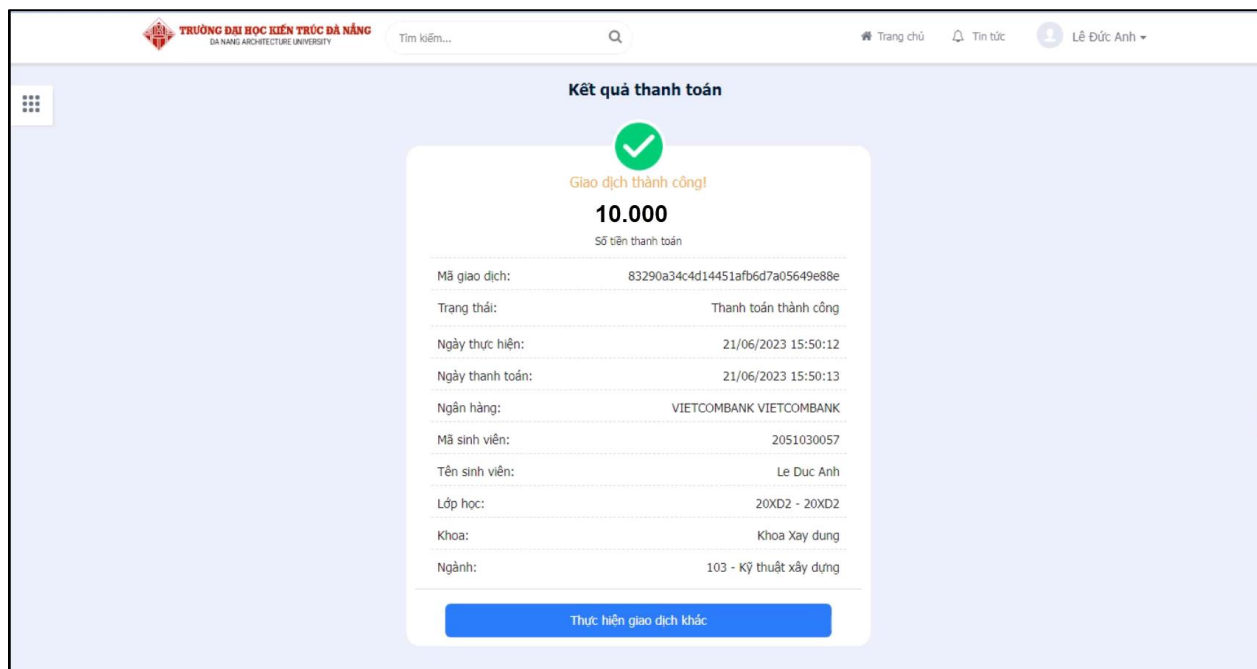
Hình 5: Giao diện đăng nhập ngân hàng Vietcombank



Hình 6: Giao diện thông tin thanh toán từ ngân hàng



Hình 7: Giao diện xác nhận thanh toán từ ngân hàng



Hình 8: Giao diện kết quả thanh toán thành công


HƯỚNG DẪN PHỤ HUYNH SINH VIÊN THANH TOÁN HỌC PHÍ ONLINE BẰNG TÀI KHOẢN NGÂN HÀNG VIETCOMBANK

♦ **Mô tả:** Phụ huynh đăng nhập thông tin (Chọn thanh toán học phí và nhập mã sinh viên) thông qua cổng thông tin sinh viên và thực hiện đầy đủ các các thao tác theo hướng dẫn bên dưới để thanh toán học phí online


1. Thanh toán trên cổng sinh viên

Bước 1: Truy cập cổng sinh viên <https://sinhvien.dau.edu.vn/>

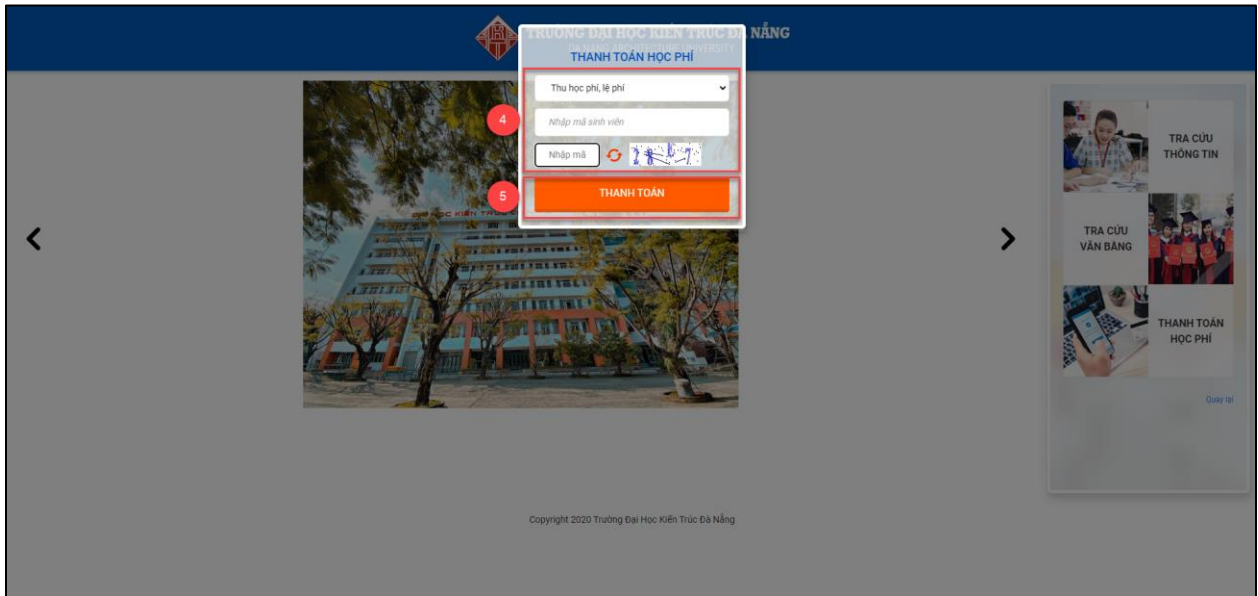
Bước 2: Chọn dành cho phụ huynh



Hình 11



Hình 12



Hình 13

Bước 3: Chọn Thanh toán học phí,

Bước 4: Nhập mã sinh viên và mã bảo vệ

Bước 5: Chọn Thanh toán

2. Thanh toán học phí trực tuyến

<input checked="" type="checkbox"/>	STT	Mã	Nội dung thu	Tín chỉ	Bắt buộc	Số tiền (VND)
<input checked="" type="checkbox"/>	1	BAE10240	Tiếng Anh cơ bản 2	2	✓	1.342.000
<input checked="" type="checkbox"/>	2	PHE10262	Giao dục thể chất 2	1	✓	671.000
<input checked="" type="checkbox"/>	3	PFD20105	Nguyên lý tạo hình kiến trúc	2	✓	1.540.000
<input checked="" type="checkbox"/>	4	DCO20306	Tin học chuyên ngành 1	2	✓	1.540.000
<input checked="" type="checkbox"/>	5	DCO20410	Tin học chuyên ngành 2	2	✓	1.540.000
<input checked="" type="checkbox"/>	6	SRU10105	Phương pháp học đại học và nghiên cứu khoa học	2	✓	1.540.000
<input checked="" type="checkbox"/>	7	PHI10143	Triết học Mac - Lenin	3	✓	2.145.000
<input checked="" type="checkbox"/>	8	CMB10534	Kỹ năng giao tiếp - văn hóa ứng xử và Truyền thông	2	✓	1.430.000
<input checked="" type="checkbox"/>	9	FAP20220	Cơ sở kiến trúc - Quy hoạch 2	3	✓	2.310.000
Tổng thanh toán:						14.058.000

- Để thanh toán trực tuyến qua ngân hàng **thẻ ATM** phải đăng ký **Thanh toán online**.
- Vui lòng kiểm tra **HẠN MỨC THẺ** trước khi thanh toán
- Xem hướng dẫn thanh toán [tại đây](#)
- Để hủy giao dịch chờ gạch nợ, vui lòng bấm [vào đây](#).
- Khuyến cáo thanh toán qua các loại thẻ ATM nội địa, QR-Code.

Hình 14

Bước 1: Check chọn các khoản thu học phí hay khoản thu ngoài học phí cần thanh toán trực tuyến

Bước 2: Chọn ngân hàng cần thanh toán trực tuyến (nếu chỉ có 1 ngân hàng thì không cần chọn)

Bước 3: Chọn chức năng

THANH TOÁN

3. Thông tin thẻ ngân hàng thanh toán:

The screenshot displays the VNPAY QR payment interface. At the top right, there is a language selector (En) and a countdown timer for the transaction (14:12). The main heading is "Thanh toán qua Ngân hàng Vietcombank" (Payment via Vietcombank Bank). Below this, it specifies "Internet Banking". A message instructs the user to click "Tiếp tục" (Continue) to proceed. A link for "Điều kiện sử dụng dịch vụ" (Terms of service) is provided. Two buttons are visible: "Hủy" (Cancel) and "Tiếp tục" (Continue), with the latter highlighted by a red box. On the left, a sidebar titled "Thông tin đơn hàng" (Order information) lists the following details: Amount to be paid: 14.058.000 VND; Order value: 14.058.000 VND; Service fee: 0 VND; Order code: 49a6a337adf448edaa9d1a00532c6ce1; Issuing institution: VCB - TRƯỜNG ĐẠI HỌC KIẾN TRÚC ĐÀ NẴNG. At the bottom, contact information is provided: phone number 1900.5555.77 and email hotrovnpay@vnpay.vn. Security logos for GlobalSign and FIDES are also present.

Hình 15

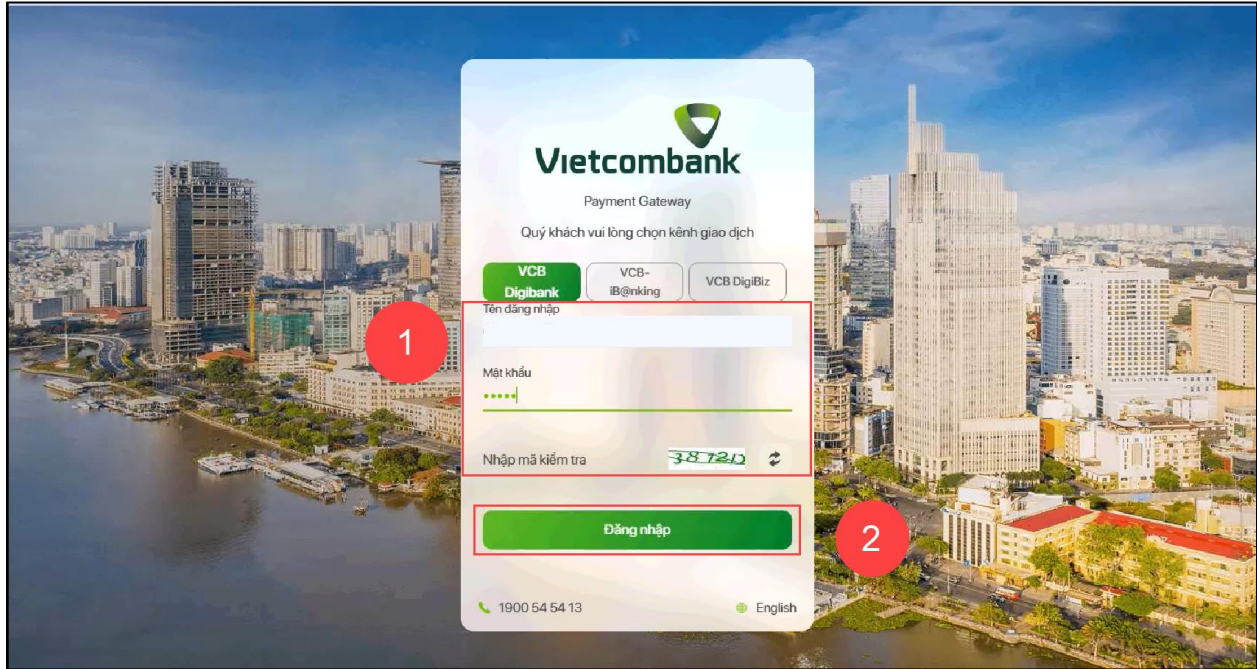
Bước 1: Bấm vào nút **Tiếp tục** để tiến hành thanh toán

Bước 2: Giao diện đăng nhập app Vietcombank xuất hiện, điền thông tin app ngân hàng và đăng nhập

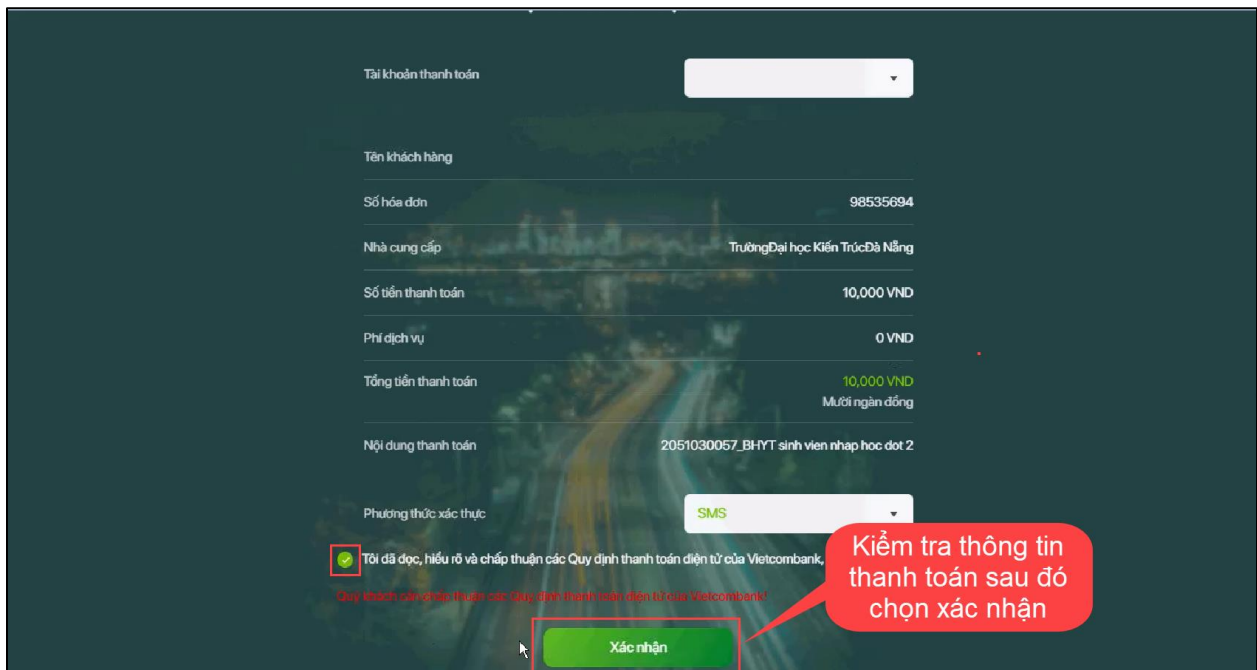
Bước 3: Sau khi đăng nhập sẽ hiển thị màn hình thanh toán, kiểm tra thông tin thanh toán, tick vào nút chấp thuận các quy định thanh toán của ngân hàng, sau đó bấm vào nút xác nhận

Bước 4: Ngân hàng gửi mã OTP về số điện thoại đăng ký ngân hàng, nhập mã OTP sau đó chọn xác nhận để hoàn tất thanh toán.

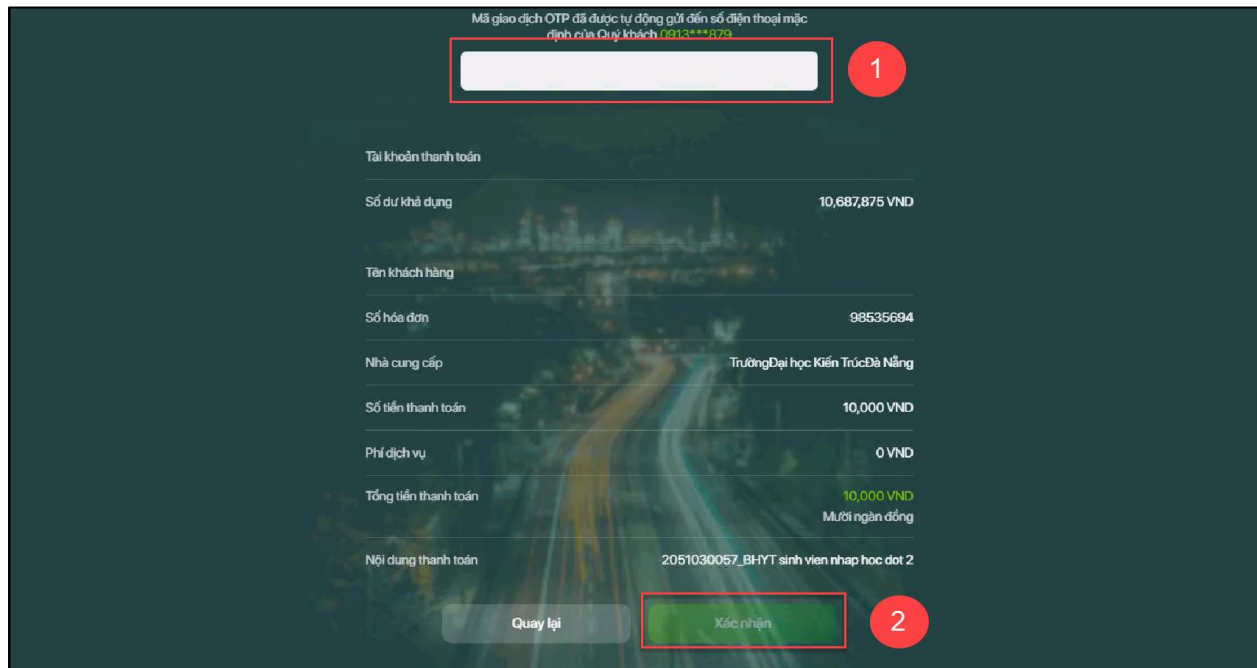
Bước 5: Sau khi thanh toán thành công, công sinh viên sẽ gửi về thông báo thanh toán thành công.



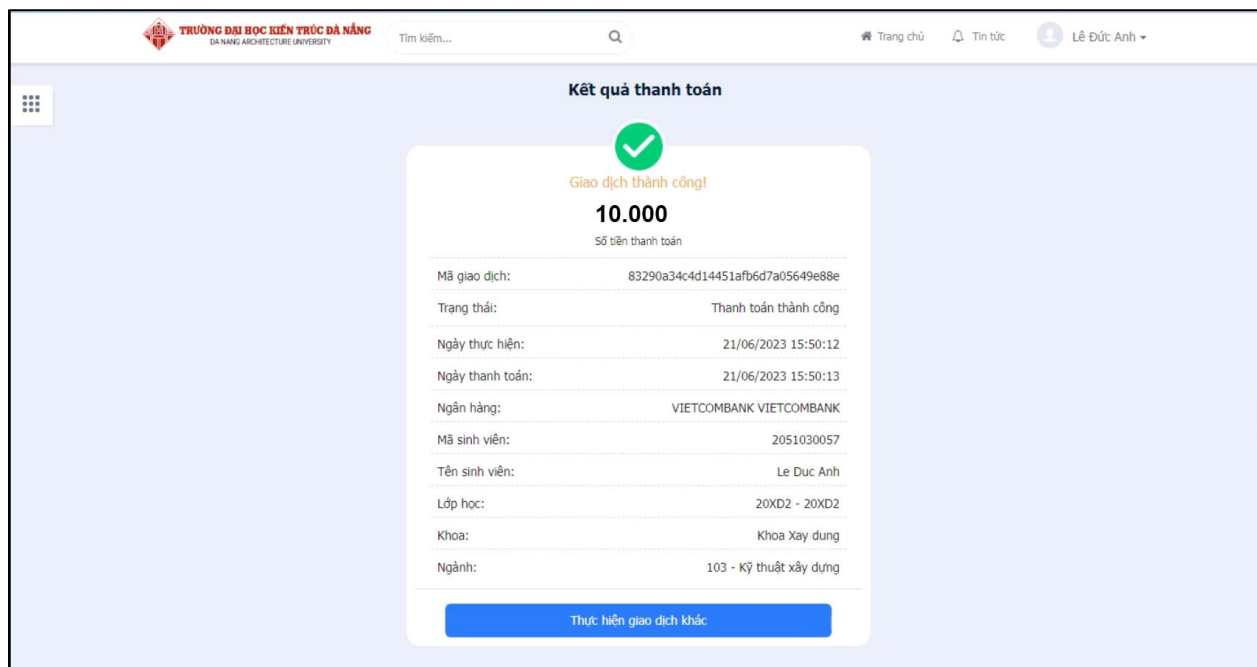
Hình 16: Giao diện đăng nhập ngân hàng Vietcombank



Hình 17: Giao diện thông tin thanh toán từ ngân hàng



Hình 18: Giao diện xác nhận thanh toán từ ngân hàng



Hình 19: Giao diện kết quả thanh toán thành công